

T-Touch L15



אינדקס

1. הפעלה וכיבוי 2
2. מצב עבודה 2
3. לחצנים פונקציונליים..... 4 – 5
4. הקמת פריט במערכת 5
5. הוספת פריט למסך מכירה..... 6
6. מחיקת פריט..... 9
7. עדכון פריט..... 10
8. עכון פרטי עסק (גלופה)..... 10
9. קבלת תשלום 12
10. תשלום בכרטיס אשראי 14
11. קבלת תשלום מפוצל 15

משקל סרט L15 מדריך הפעלה מקוצר

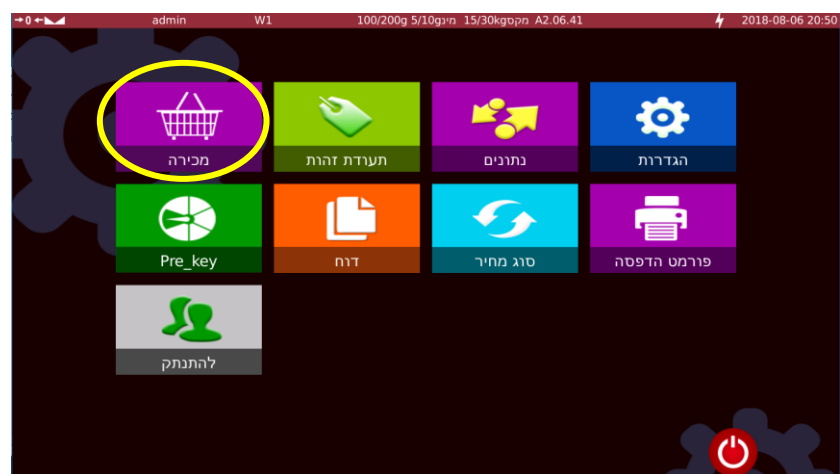
הפעלה וכיבוי

לחיצה ארוכה על לחצן הפעלה (בחלק התחתון ימני קדמי של המשקל) עד לציפצוף – משקל מופעל המתן להופעת מסך תפריט.

כיבוי המשקל יעשה דרך מסך המשתמש בלחיצה על כפתור כיבוי או במקרה של תקלה בלחיצה ארוכה על לחצן הפעלה.

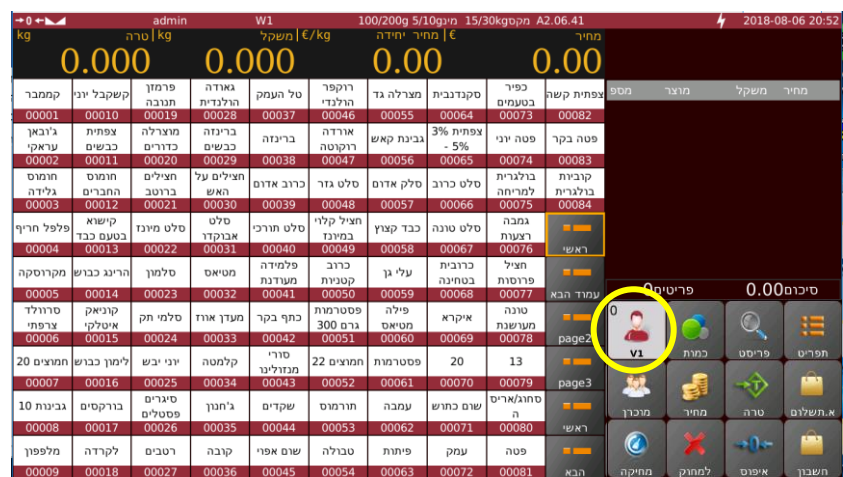
מצב עבודה

במסך תפריט ראשי בחר בפונקציה "מכירה"



מסך מכירה יטען.

לפני התחלת עבודה יש ללחוץ מוכרן (V1) (בלוח המקשים שבצד ימין) או לבחור מוכרן אחר מרשימת המוכרנים בלחצן "מוכרן".



המוכרן יודגש בלבן כפעיל

admin
W1
2020/10/10 15:02
A2.06.49
2018-08-06 21:24

מחיר
שח
מחיר יחידה
מחיר/שח/קג

מחיר
משקל
מוצר
מספ

תוח שדה	פניה	לימן	אפרסק הרוב	חפוא חתוק	קישאים	כוסברה	מלפפון	חסה עגולה	אבוקדו
00082	00073	00064	00055	00046	00037	00028	00019	00010	00001
תאנים	קוי	מגו	ביצים	חירס	שמור	פלפל ירוק	נענע	חסה גזילה	ארטישוק
00083	00074	00065	00056	00047	00038	00029	00020	00011	00002
תפוזים	קרמבולה	קטרינה	בננה	אבטיח	שמור	פלפל צהוב	נבטים	תצילים	אפונה
00084	00075	00066	00057	00048	00039	00030	00021	00012	00003
קלמנטנה	סדרס	גויאבה	גואים	שום יבש	פלפל אדום	סלרי ראש	כרוב לבן	בצל יבש	00004
00076	00067	00058	00049	00040	00031	00022	00013	00004	00004
ירמונים	גנבים	דבש	אפרסמון	שקיות	פלפל חריף	התרכיאי	כרוב אדום	בצל ירוק	00005
00077	00068	00059	00050	00041	00032	00023	00014	00005	00005
שזף לבן	גנבים	דובדבנים	אונט	שעשוע	סלק אדום	סלק סגור	סלק סגור	גזר	00006
00078	00069	00060	00051	00042	00033	00024	00015	00006	00006
שזף אדום	פומלה	כחשים	אונה	שיר	גזר	סלק עגילי	כרובית	גמבה	00007
00079	00070	00061	00052	00043	00034	00025	00016	00007	00007
שסק	פומלה	לימן	אשכולית	חרד	צנונית	עגבניה	לפת	דלעת	00008
00080	00071	00062	00053	00044	00035	00026	00017	00008	00008
תמרים	פפיה	משמש	אפרסק לבן	חפוא אדמה	קדורבי	פטרוזיליה	לוף	דלית	00009
00081	00072	00063	00054	00045	00036	00027	00018	00009	00009

מחיר
משקל
מוצר
מספ

מחיר
משקל
מוצר
מספ

לשקילה, יש להניח פריט על משטח השקילה וללחוץ על הפריט הרלוונטי מתוך רשימת הפריטים שעל המסך (יודגש בעת לחיצה).

[illegible]

לאחר השקילה \ מכירה, הפריט יתווסף לרשימת הפריטים בצג השחור מימין.



בתום הוספת הפריטים לרשימה יש ללחוץ על כפתור "חשבון"


יודפס סרט רשימת הפריטים שנבחרו שיכלול סיכום הפריטים הכללי והסכום לתשלום.

לחצן טרה (Tara)



במצב שקילה, בשימוש במגש שקילה או בכלי קיבול, נשאף לכייל את המשקל למצב בו הוא מתעלם ממגש השקילה או כלי הקיבול ומתייחס למגש \ כלי קיבול כ משקל אפס. נניח את כלי הקיבול \ מגש שקילה, על משטח השקילה ונלחץ טרה המשקל יתאפס וניתן להניח פריטים לשקילה כרגיל.

לחצן איפוס (Zero)



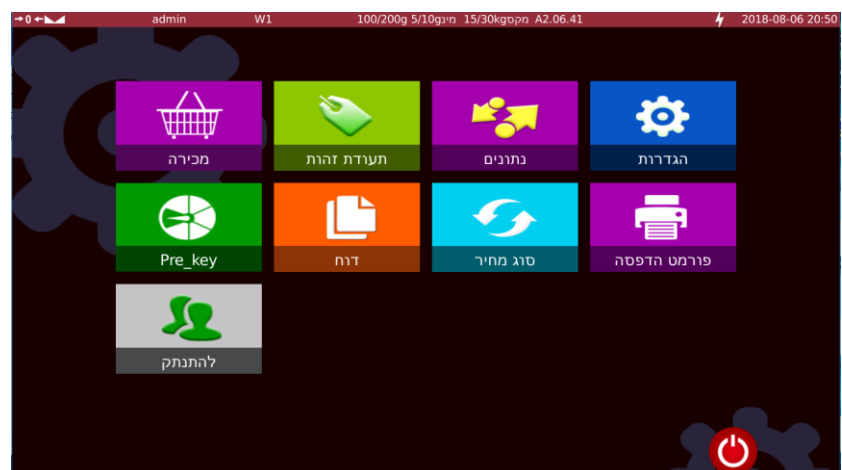
לחיצה על כפתור איפוס תביא את המשקל למצב אפס מוחלט ותאפס גם את הטרה.

תפריט

לחצן תפריט



לחיצה על לחצן תפריט תעביר את המערכת למסך תפריט ראשי



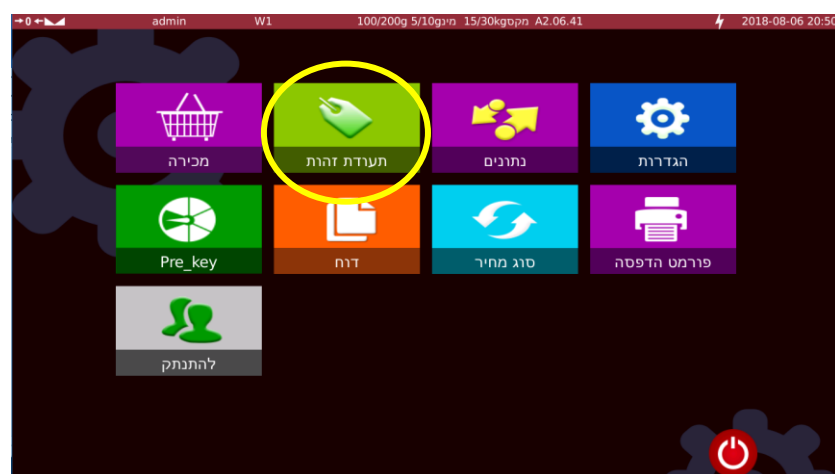
לחצן חיפוש



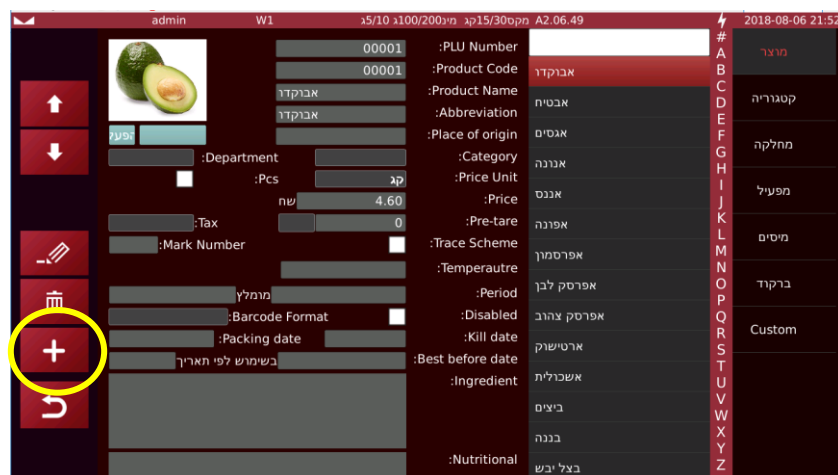
לחיצה על לחצן חיפוש תאפשר לחפש פריט מרשימת כלל הפריטים במערכת ע"י גלילה מעלה ומטה או באמצעות הקלדת שם הפריט או מספרו בתיבת החיפוש.

הקמת פריט במערכת

במסך תפריט ראשי – לחץ על **תעודת זהות**,



יפתח חלון תעודת זהות ולשונית "מוצר" תודגש.



בכדי להוסיף פריט למערכת נלחץ, על סימן ה "פלוס" (+) בצד השמאלי של המסך יופיע מספר רץ אוטומטי בשורה הראשונה.

בשורה השלישית מלמעלה נמלא את שם הפריט אותו נרצה להקים

admin W1 5/10 100/200 קג 15/30 מקס A2.06.49 2018-08-06 21:56

00091	:PLU Number		#	A	מוצר
	:Product Code	אבוקדו	B	קטגוריה	
בננה	:Product Name	אבטיח	C	מחלקה	
בננה	:Abbreviation	אגסים	D	מפעיל	
	:Place of origin	אנונה	E	מיסים	
Department	:Category	אנוס	F	ברקוד	
:Pcs	:Price Unit	אפונה	G	Custom	
קג	:Price	אפרסמון	H		
שח	:Pre-tare	אפרסק לבן	I		
קג	:Trace Scheme	אפרסק צהוב	J		
:Mark Number	:Temperautre	ארטישוק	K		
	:Period	אשכולית	L		
מומלץ	:Disabled	ביצים	M		
:Barcode Format	:Kill date	בננה	N		
:Packing date	:Best before date	בצל יבש	O		
בשימוש לפי תאריך	:Ingredient		P		
	:Nutritional		Q		
			R		
			S		
			T		
			U		
			V		
			W		
			X		
			Y		
			Z		

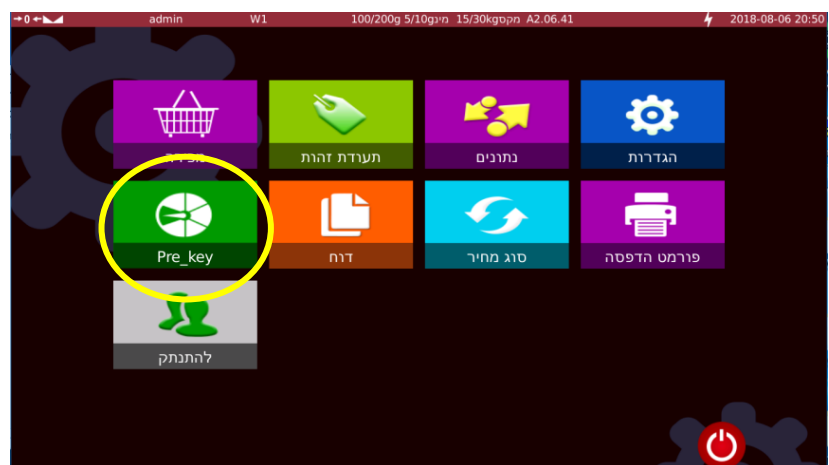
נבחר את סוג הפריט, שקיל או יחידה ונקבע
(שקיל ברירת מחדל יחידה יש לסמן V בריבוע המסומן)



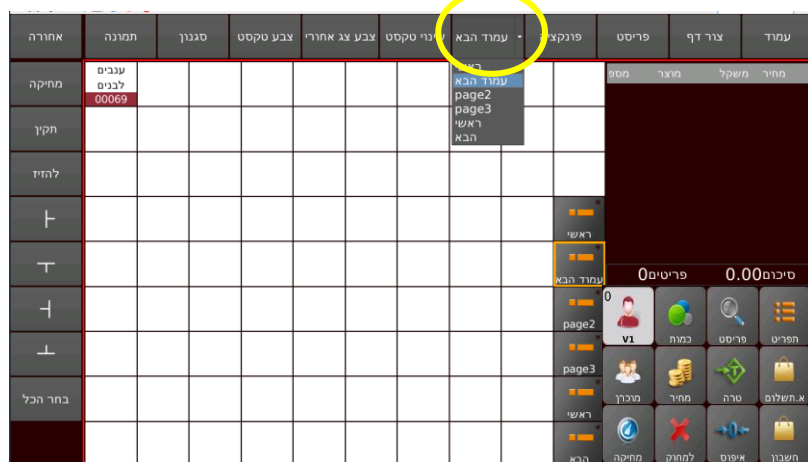
בסיום נלחץ על לחצן אישור הפריט ישמר והמערכת מוכנה להוספת פריט חדש.

הוספת פריט למסך המכירה

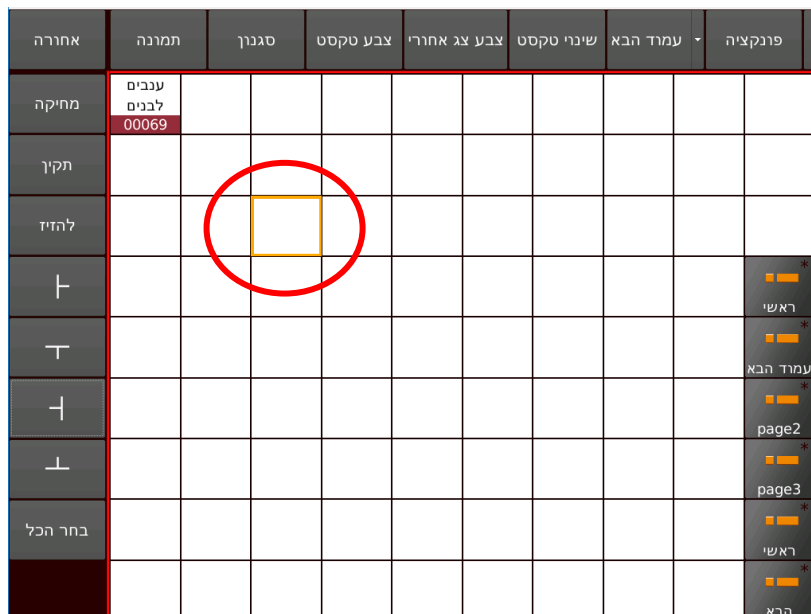
במסך תפריט ראשי נלחץ על כפתור Pre_Key



במסך Pre_Key נבחר בעמוד בו נוסיף את הפריט על חץ בצד ימין של כפתור בחירת הדף.



נבחר את מיקום הפריט בעמוד ע"י לחיצה על הריבוע הרצוי וסימונו.
(בעת לחיצה על משבצת פריט המסגרת תודגש)



נלחץ על כפתור Preset לפתיחת רשימת הפריטים.

עמוד	צור דף	פריט	פונקציה	עמוד הבא	שני טקסט	צבע צג אחורי	צבע טקסט	סגנון	תמונה	אחורה
מחיר	משקל	מספר							ענבים לבנים 00009	מחיקה
										תקין
									אפונה 00003	להזיז
										ראשי
										עמוד הבא
										0 פריטים 0.00
										0
										page2
										page3
										ראשי
										בחור הכל

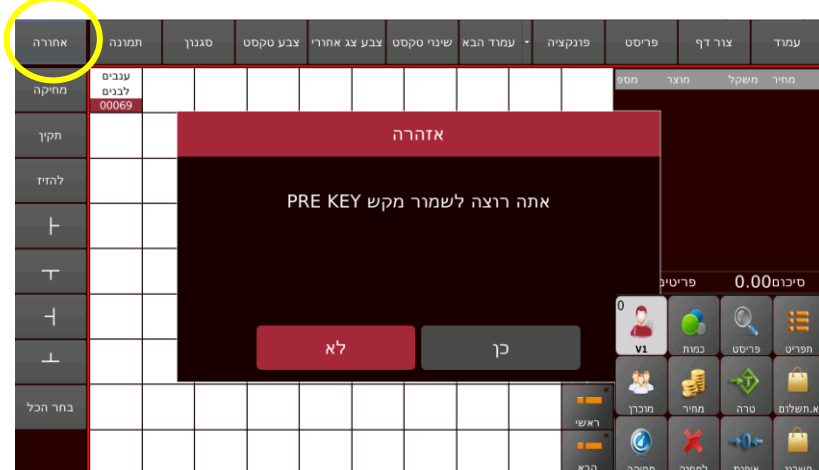
במסך Preset נבחר מתוך רשימת הפריטים, בפריט אותו נרצה להוסיף.

#	מחיר	מוצר	פריט
A	4.60	אבוקדו	00001
B	0.00	אבטיח	00048
C	0.00	אגסים	00049
D	0.00	אנונה	00052
E	0.00	אננס	00051
F	0.00	אפונה	00003
G	0.00	אפרסמון	00050
H	0.00	אפרסק לבן	00054
I	0.00	אפרסק צהוב	00055
J	12.60	ארטישוק	00002
K	0.00	אשכולית	00053
L			
M			
N			
O			
P			
Q			
R			
S			
T			
U			
V			
W			
X			
Y			
Z			

הפריט יוסף למשבצת אותה סימנו בתחילת התהליך.

עמוד	צור דף	פריט	פונקציה	עמוד הבא	שני טקסט	צבע צג אחורי	צבע טקסט	סגנון	תמונה	אחורה
מחיר	משקל	מספר							ענבים לבנים 00009	מחיקה
										תקין
									אפונה 00003	להזיז
										ראשי
										עמוד הבא
										0 פריטים 0.00
										0
										page2
										page3
										ראשי
										בחור הכל

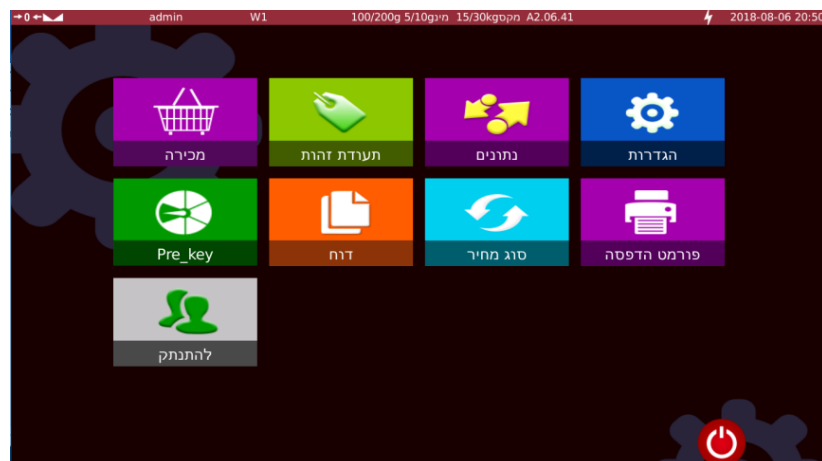
נסיים את התהליך בלחיצה על משבצת "אחורה" (פינה שמלית עליונה).



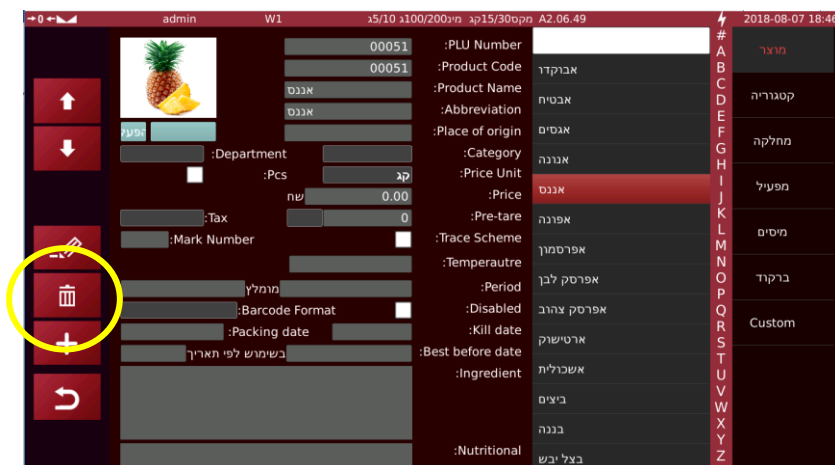
לחיצה על "כן" תחזיר אותנו למסך ראשי - כשהפריט עודכן.

מחיקת פריט

במסך תפריט ראשי – לחץ על תפריט תעודת זהות,



מתוך הרשימה של הפריטים בחר את הפריט למחיקה (יודגש באדום) ולחץ על סימן פח האשפה.



יפתח חלון אזהרה – לחיצה על "אישור" תמחק את הפריט.

עדכון פרטים לפריט כגון שינוי מחיר, שינוי שם או צורת מכירה (שקיל או יחידה) במסך מכירה לחץ שלוש שניות על הפריט לעדכון (במקרה זה אבוקדו) עד להשמעת צפצוף.

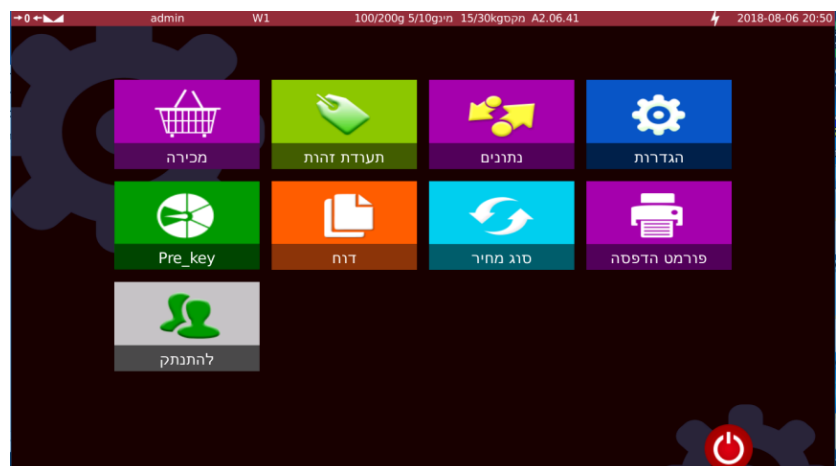
admin W1 5/10 100/200g 15/30kg A2.06.49 2018-08-06 21:12									
קג	טרה	קג	משקל	מחיר יחידה שח/קג	שח	מחיר	שדה	מחיר	משקל
0.000	2.000	0.00	0.00						
אבוקדו	00001	00010	00019	00028	00037	00046	00055	00064	00073
אבוקדו	00002	00011	00020	00029	00038	00047	00056	00065	00074
אבוקדו	00003	00012	00021	00030	00039	00048	00057	00066	00075
אבוקדו	00004	00013	00022	00031	00040	00049	00058	00067	00076
אבוקדו	00005	00014	00023	00032	00041	00050	00059	00068	00077
אבוקדו	00006	00015	00024	00033	00042	00051	00060	00069	00078
אבוקדו	00007	00016	00025	00034	00043	00052	00061	00070	00079
אבוקדו	00008	00017	00026	00035	00044	00053	00062	00071	00080
אבוקדו	00009	00018	00027	00036	00045	00054	00063	00072	00081

המערכת תעבור אוטומטית למסך עדכון פריט. נשנה את הנתונים ונשמור ע"י לחיצה על המערכת תחזור אוטומטית למצב מכירה.

PLU Number	00001
Product Code	00001
Product Name	אבוקדו
Abbreviation	אבוקדו
Place of origin	אבוקדו
Category	אבוקדו
Price Unit	קג
Price	4.60
Pre-tare	0
Trace Scheme	אבוקדו
Temperautre	אבוקדו
Period	אבוקדו
Disabled	אבוקדו
Kill date	אבוקדו
Best before date	אבוקדו
Ingredient	אבוקדו
Nutritional	אבוקדו

עדכון פרטי עסק (גלופה לנייר חשבון)

במסך תפריט ראשי בחר בפונקציה "הגדרות"



במסך הגדרות בחר בפונקציה הראשונה "מידע בסיסי"

admin W1 15/10 100/200 קב. מיני 15/30 A2.06.49 2018-08-13 13:16

מידע משתמש

ירקניית הפירות בעמ

Address

Phone Number

www.your_company.com

פתח קובץ

בירקניית הירקות הכל ירוק

1

1

1

ירקניית הירקות

:Company Name

:Address

:Telephone

:Website

:Logo

:Slogan

:Shop No.

:Branch No.

:Scale No.

:Receipt Header1

:Receipt Header2

:Receipt Header3

:Receipt Header4

:Receipt Footer1

:Receipt Footer2

:Receipt Footer3

:Receipt Footer4

הגדרות

מידע בסיסי

- הגדרות מערכת
- הגדרות שקילה
- הגדרות הפעלה
- כיוול
- תקשורת
- צג אחורי

יציאה

מלא את השדות הנחוצים לרישום קבלה ע"פ הסדר הבא :

admin W1 15/10 100/200 קב. מיני 15/30 A2.06.49 2018-08-13 13:21

מידע משתמש

ירקניית הפירות בע"מ

Address

Phone Number

www.your_company.com

פתח קובץ

בירקניית הירקות הכל ירוק

1

1

1

ירקניית הפירות בע"מ

דרך השרש 4 תל עדשים

ע.מ 890543522

טל 087654897

תודה שקניתם

:Company Name

:Address

:Telephone

:Website

:Logo

:Slogan

:Shop No.

:Branch No.

:Scale No.

:Receipt Header1

:Receipt Header2

:Receipt Header3

:Receipt Header4

:Receipt Footer1

:Receipt Footer2

:Receipt Footer3

:Receipt Footer4

הגדרות

מידע בסיסי

- הגדרות מערכת
- הגדרות שקילה
- הגדרות הפעלה
- כיוול
- תקשורת
- צג אחורי

יציאה

במצב בו נבקש שהמערכת תבצע עבורנו את חישוב העודף,

בסיום חשבון לחץ על כפתור "אמצעי תשלום"

admin

W1

15/10/2020

מקלט 15/10/2020

A2.64.9

שקל

מחיר

שח

מחיר יחידה

שח/קג

מחיר

טרה

קג

0.000

0.565

0.00

0.00

מספ	מחיר	משקל	מוצר	מספ	מחיר	משקל	מוצר
00014	11.00	2.000	גזר	00013	20.00	2.000	גמבה
00004	3.39	0.565	מלפפון				

000026

000019

000045

000012

000006

000007

000030

000029

000013

000014

מלפפון

מלפפון

מלפפון

מלפפון

מלפפון

מלפפון

מלפפון

מלפפון

מלפפון

מלפפון

000032

000037

000024

000036

000046

000062

000016

000091

000038

000004

מלפפון

מלפפון

מלפפון

מלפפון

מלפפון

מלפפון

מלפפון

מלפפון

מלפפון

מלפפון

000092

000012

000021

000064

000039

000048

000005

000043

000010

000011

מלפפון

מלפפון

מלפפון

מלפפון

מלפפון

מלפפון

מלפפון

מלפפון

מלפפון

מלפפון

000015

000101

000099

000100

000097

000096

000033

000040

מלפפון

מלפפון

מלפפון

מלפפון

מלפפון

מלפפון

מלפפון

מלפפון

000057

000054

000066

000069

000068

000048

000065

000091

000128

000086

מלפפון

מלפפון

מלפפון

מלפפון

מלפפון

מלפפון

מלפפון

מלפפון

מלפפון

מלפפון

000049

000079

000078

000074

000093

000051

000060

000090

מלפפון

מלפפון

מלפפון

מלפפון

מלפפון

מלפפון

מלפפון

מלפפון

000088

000087

000089

000094

000001

מלפפון

מלפפון

מלפפון

מלפפון

מלפפון

000015

000101

000099

000100

000097

000096

000033

000040

מלפפון

מלפפון

מלפפון

מלפפון

מלפפון

מלפפון

מלפפון

מלפפון

000057

000054

000066

000069

000068

000048

000065

000091

000128

000086

מלפפון

מלפפון

מלפפון

מלפפון

מלפפון

מלפפון

מלפפון

מלפפון

מלפפון

מלפפון

000049

000079

000078

000074

000093

000051

000060

000090

מלפפון

מלפפון

מלפפון

מלפפון

מלפפון

מלפפון

מלפפון

מלפפון

000088

000087

000089

000094

000001

מלפפון

מלפפון

מלפפון

מלפפון

מלפפון

000015

000101

000099

000100

000097

000096

000033

000040

מלפפון

מלפפון

מלפפון

מלפפון

מלפפון

מלפפון

מלפפון

מלפפון

000057

000054

000066

000069

000068

000048

000065

000091

000128

000086

מלפפון

מלפפון

מלפפון

מלפפון

מלפפון

מלפפון

מלפפון

מלפפון

מלפפון

מלפפון

000049

000079

000078

000074

000093

000051

000060

000090

מלפפון

מלפפון

מלפפון

מלפפון

מלפפון

מלפפון

מלפפון

מלפפון

000088

000087

000089

000094

000001

מלפפון

מלפפון

מלפפון

מלפפון

מלפפון

000015

000101

000099

000100

000097

000096

000033

000040

מלפפון

מלפפון

מלפפון

מלפפון

מלפפון

מלפפון

מלפפון

מלפפון

000057

000054

000066

000069

000068

000048

000065

000091

000128

000086

מלפפון

מלפפון

מלפפון

מלפפון

מלפפון

מלפפון

מלפפון

מלפפון

מלפפון

מלפפון

000049

000079

000078

000074

000093

000051

000060

000090

מלפפון

מלפפון

מלפ

יפתח מסך תשלום

במסך השחור משמאל, יוצג פרוט החשבון ובתחתית משמאל, הסכום הכולל לתשלום.

לחץ על כפתור "נותר"

הנחה	כמות	מחיר יחידה	מחיר	מספר
0.00	11.00	5.50	גזר	1
0.00	20.00	10.00	גמבה	2
0.00	3.39	6.00	מלפפון	3
<div> <div> <div>3 פריט:</div> <div>סיכום-ביניים: 34.39</div> <div>מיסים: 0.00</div> <div>0.00</div> <div>הנחה:</div> <div>סה"כ: 34.39</div> </div> <div> <div>Invoice</div> <div>נותר</div> <div><<</div> <div>מחק</div> <div> <div>↶</div> <div>↷</div> <div>↵</div> <div>↴</div> </div> </div> </div>				
-0.00	-0.00	-0.00	-0.00%	-0.00%
-0.00	-0.00	-0.00	-0.00%	-0.00%
-0.00	-0.00	Free Cut	-0.00%	-0.00%

המערכת תציג 4 אפשרויות תשלום ואת הפרוט משמאל, כשהסכום בחלונית "תשלום1" מהבהב.

פריט: 3	1	2	3	Invoice	
סיכום-ביניים: 34.39	4	5	6	נותר	
מיסים: 0.00	7	8	9	<<	
הנחה: 0.00	.	0	00	מחק	
סה"כ: 34.39	מזומן		אחר		
נותר: 34.39	כרטיס		קופון		
תשלום1: 34.39					
תשלום2: 0.00					
תשלום3: 0.00					
תשלום4: 0.00					
עודף: 0.00					

** (לצורך ההדגמה, הלקוח שילם בשטר של 100 ₪)
 נקליד את הסכום שקבלנו (100 ₪ במקרה הזה) ונלחץ על כפתור "מזומן"
 הסכום ירשם בשורת "תשלום1" ויופיע הכיתוב "מזומן" במקום "תשלום1".
 בתחתית המסך נקבל את חישוב העודף אותו יש להחזיר ללקוח.

פריט: 3	1	2	3	Invoice	
סיכום-ביניים: 34.39	4	5	6	נותר	
מיסים: 0.00	7	8	9	<<	
הנחה: 0.00	.	0	00	מחק	
סה"כ: 34.39	מזומן		אחר		
נותר: 0.00	כרטיס		קופון		
מזומן: 100.00					
תשלום2: 0.00					
תשלום3: 0.00					
תשלום4: 0.00					
עודף: 65.61					



לחיצה על כפתור סיים חשבון
 תדפיס קבלה ותחזיר אותנו למסך מכירה.

בסיום חשבון לחץ על כפתור "אמצעי תשלום"

[illegible]

במסך השחור משמאל, יוצג פרוט החשבון ובתחתית משמאל, הסכום הכולל לתשלום.

לחץ על כפתור "נותר"

הנחה	כמות	מחיר יחידה	מחיר	מספר
0.00	11.00	5.50	גזר	1
0.00	20.00	10.00	גמבה	2
0.00	3.39	6.00	מלפפון	3
<div> <div>פריט: 3</div> <div>סיכום-ביניים: 34.39</div> <div>מיסים: 0.00</div> <div>הנחה: 0.00</div> <div>סה"כ: 34.39</div> </div>				

1	2	3	Invoice		
4	5	6	נותר		
7	8	9	<<		
.	0	00	מחק		
-0.00	-0.00	-0.00	-0.00%	-0.00%	-0.00%
-0.00	-0.00	-0.00	-0.00%	-0.00%	-א%
-0.00	-0.00	Free Cut	-0.00%	-0.00%	ביטול

המערכת תציג 4 אפשרויות תשלום ואת הפרוט משמאל, כשהסכום לתשלום בחלונית "תשלום1" מהבהב.

פריט: 3	1	2	3	Inovice	
סיכום-ביניים: 34.39	4	5	6	נותר	
מיסים: 0.00	7	8	9	<<	
הנחה: 0.00	.	0	00	מחק	
סה"כ: 34.39					
נותר: 34.39					
תשלום1: 34.39					
תשלום2: 0.00					
תשלום3: 0.00					
תשלום4: 0.00					
עודף: 0.00					
	מזומן		אחר		
	כרטיס		קופון		

נקליד את הסכום לתשלום באשראי (במקרה זה 34.39 ₪) ונלחץ על כפתור "כרטיס" הכיתוב בחלונית "תשלום1" יהפוך ל "כרטיס"

פריט: 3	1	2	3	Inovice	
סיכום-ביניים: 34.39	4	5	6	נותר	
מיסים: 0.00	7	8	9	<<	
הנחה: 0.00	.	0	00	מחק	
סה"כ: 34.39					
נותר: 0.00					
כרטיס: 34.39					
תשלום2: 0.00					
תשלום3: 0.00					
תשלום4: 0.00					
עודף: 0.00					
	מזומן		אחר		
	כרטיס		קופון		



לחיצה על כפתור סיים חשבון

תדפיס קבלה ותחזיר אותנו למסך מכירה.

קבלת תשלום מפוצל - מזומן + כרטיס אשראי.

בסיום חשבון לחץ על כפתור "אמצעי תשלום"

The screenshot shows the POS system interface. At the top, there's a header with 'admin', 'W1', and '15/10/2009 15:06:49'. Below this, there are four large numbers: '0.000', '0.565', '0.00', and '0.00'. The main area displays a grid of product codes (e.g., 00019, 00045, 00012, etc.) and their corresponding prices. On the right side, there's a sidebar with various icons. The icon for 'א.תשלום' (Payment Method) is circled in red.

יפתח מסך תשלום

במסך השחור משמאל, יוצג פרוט החשבון ובתחתית משמאל, הסכום הכולל לתשלום.

לחץ על כפתור "נותר"

The screenshot shows the POS system interface. On the left, there's a receipt with a table of items and their prices. On the right, there's a grid of product codes. The 'נותר' (Remaining) button is circled in yellow.

המערכת תציג את הסכום לתשלום

The screenshot shows the POS system interface. On the left, there's a receipt with a table of items and their prices. On the right, there's a grid of product codes. The 'נותר' (Remaining) button is circled in yellow.

****בדוגמא שלפנינו נפצל את הסכום ל שניים, - 4 ש במזומן והשאר בכרטיס אשראי.**

ראשית נקליד 4 ונלחץ על כפתור "מזומן"

בשורת "תשלום1" תופיע הספרה 4 והכיתוב יהפוך ל "מזומן" ושורת "תשלום2" תהבהב.

****בשורת "נותר" תופיע ייתרת הסכום לתשלום"**

פריט: 3	1	2	3	Invoice	
סיכום-ביניים: 34.39	4	5	6	נותר	
מיסים: 0.00	7	8	9	<<	
הנחה: 0.00	.	0	00	מחק	
סה"כ: 34.39	מזומן		אחר		
נותר: 30.39	כרטיס		קופון		
מזומן: 4.00					
תשלום2: 0.00					
תשלום3: 0.00					
תשלום4: 0.00					
עודף: 0.00					

שנית, נקליד 30.39 (ייתרת הסכום לתשלום במקרה זה) ונלחץ על כפתור "כרטיס"

הסכום יופיע בשורת "תשלום2" והכיתוב יהפוך ל "כרטיס"

בשורת "נותר" הסכום יהיה 0

פריט: 3	1	2	3	Invoice	
סיכום-ביניים: 34.39	4	5	6	נותר	
מיסים: 0.00	7	8	9	<<	
הנחה: 0.00	.	0	00	מחק	
סה"כ: 34.39	מזומן		אחר		
נותר: 0.00	כרטיס		קופון		
מזומן: 4.00					
כרטיס: 30.39					
תשלום3: 0.00					
תשלום4: 0.00					
עודף: 0.00					



לחיצה על כפתור סיים חשבון

תדפיס קבלה ותחזיר אותנו למסך מכירה.

****בכדי להכניס סכום במינוס (זיכוי) נבחר ב Vendor אחר, נלחץ על לחצן ה Vendor 3 שניות רצוף עד שיהפוך לסגול – נבחר ב פונקציית "מחיר" כל סכום שנכניס יופיע על המסך במינוס.**